

Herzlich Willkommen zu unserer kleinen
Hausführung in der **Grunewaldstraße 77.**

Du wirst nach den Sommerferien in die 4. Klasse und somit zu uns in die Grunewaldstraße kommen. Leider wissen wir im Moment nicht, ob und wie wir uns vor den Sommerferien nochmal sehen werden. Deshalb schicken wir dir hiermit einen kleinen Rundgang durch Haus und Garten in Form eines kleinen Heftes. Viel Spaß beim Angucken!!!





So sieht es aus, wenn du von der Grunewaldstraße 77 aus auf unser Haus guckst.

Hinter diesem Tor beginnt unser Grundstück. Den Türgriff kann man herunterdrücken, auch wenn er nicht so aussieht ;-)



Links siehst du die Haustür, geradeaus geht es in den Garten und rechts kann man auf den selbstgebauten Gartenmöbeln Platz nehmen.


Links neben der Eingangstür stehen für dich Fahrradständer bereit, falls du mal mit dem Fahrrad oder dem Roller zu uns kommst.

Die Tür, die du dahinter noch so halb siehst, ist der Notausgang aus dem Keller.





Die Tür ist offen. Komm, wir gehen mal hinein...



Na? Schon gespannt, was dich erwartet?



Links geht die Treppe hoch zur Anmeldung, zum Atelier, zum Bewegungsraum, zum Essensraum und zur Küche. Ach ja, das Büro befindet sich auch dort.

Nach rechts geht die Treppe in den Keller. Da gehen wir später hinunter.



In diesen Bilderrahmen könnte schon bald auch ein Bild von dir hängen.

Nur noch 9 Stufen...



Wenn du bei uns ankommst meldest du dich hier an dem kleinen Tresen zuerst einmal an.



Und dann hängst du deinen Magneten auf die richtige Stelle:

Im Haus. Das kennst du auch aus Haus 2 und 4.



Na? Hungrig? Na dann los zum Mittagessen in den Essensraum!

Hier kannst du dir Geschirr und Besteck nehmen und dir zusammen mit deinen Freunden/ Freundinnen einen freien Platz suchen!



Nach dem Essen stellt ihr euer Geschirr und Besteck hier ab.

Nach dem Essen wird der Raum auch zum Spielen oder Hausaufgaben machen genutzt.



Auch die Kinderkonferenzen oder Kinder-Cafés finden hier manchmal statt.



Hier noch ein Blick in unsere kleine aber feine Küche, in der du mit uns ab und zu etwas backen oder etwas anderes essbares zubereiten kannst.



Auf derselben Etage wie der Essensraum findest du das Atelier. Hier kannst du deinen Ideen freien Lauf lassen und mit allen möglichen Materialien basteln, tuschen, nähen und vieles mehr

Du siehst vielleicht die roten Punkte an den Schränken. Sie bedeuten, dass du eine erwachsene Person ansprechen musst, bevor du dir etwas aus dem Schrank nehmen darfst.



Die restlichen Regale mit verschiedensten Dingen stehen dir zu freien Verfügung. Deine fertigen Kunstwerke können auch zum Anschauen hingestellt oder aufgehängt werden



Vom Atelier aus gehst du durch diese Tür auf einen kleinen Balkon. Bei schönem Wetter kannst du auch hier sitzen, zeichnen oder einfach ein bisschen das Geschehen auf der Straße beobachten.





So, jetzt stehst du wieder im Anmelderaum vor der Magnetwand.

Durch die rechte Tür kommst du in den bei allen Kindern sehr beliebten Bewegungsraum

Durch die linke Tür kommst du ins Büro. Da musst du immer anklopfen und fragen, ob du hinein darfst.

Für den Bewegungsraum musst du dich immer für eine bestimmte Zeit anmelden. Dafür schreibst du deinen Namen auf die schwarze Tafel, die links neben der Bewegungsraumtür hängt.



Es dürfen pro Runde immer sechs Kinder gleichzeitig für 20 Minuten in den Bewegungsraum.


Hier kannst du klettern, springen, oder dir mit den Bauelementen eine Höhle bauen.





Hast du Lust, dir das obere Stockwerk anzugucken? Also dann nimm bitte die linke Treppe nach oben.

Gleich hast du es geschafft. An der linken Wand hängen richtig schöne Fotos von den Kindern nach Klassen sortiert.



Geschafft! Geradezu siehst du auch schon den Bauraum.

Wir gehen aber erstmal weiter nach rechts.




Hier wirst du hinkommen, nachdem du dich unten angemeldet und deinen Magneten umgesteckt hast:
In die Garderobe





Jetzt stehst du in der Garderobe.

Du darfst dir selber aussuchen, in welches Regal du deine Schultasche stellst, an welchen Haken du deine Jacke hängst und unter welche Bank du deine Schuhe stellst



Von dem hinteren Garderobenraum kann man in den Hof gucken. Da gehen wir später auch noch hin.

Gleich nebenan befindet sich der Freiraum. Du kannst hier eine Höhle bauen, Musik hören oder mit anderen Kindern quatschen und chillen.



Wir gehen einen Raum weiter:



Wenn du große Lust hast, etwas aus Lego zu bauen, dann bist du hier genau richtig!

Aber auch Playmobil, Kappla und weitere Bausteine stehen dir zur Verfügung, um mit deinen Freunden und Freundinnen zu spielen und spektakulär zu konstruieren.



Du kannst dich auch in die kleine Nische zurückziehen und mit Matchboxautos spielen oder dich einfach nur ausruhen.



Lust auf Verkleiden und Theaterspielen?

Na dann
hereinspaziert in
unseren
Verkleidungsraum!

Wenn du hier in die
Spiegel guckst,
dann ist



irgendetwas anders...



Du kannst hier ganz einfach in
eine andere Rolle schlüpfen und
mal gucken, was dir modisch so
steht.

Es liegen verschiedene
Kleidungsstücke und Schuhe für
dich bereit.



Für den Freiraum und den
Verkleidungsraum hängen immer
Listen aus, in die du dich für eine
30-Minuten-Runde eintragen
kannst.





Es kommt vielleicht der Moment, in dem du eher ein wenig Ruhe und Entspannung brauchst.



Dann ist es Zeit für den Ruheraum und seine großen Sofas.

Hier findest du bestimmt ein lustiges Comic oder eine spannende Abenteuergeschichte.



Aber psssssssst...

Auch für deine Hausaufgaben gibt es einen Bereich.



Du kannst dich bei uns jederzeit an die Tische im Hausaufgabenbereich setzen und arbeiten.



Falls du lieber an einem anderen Tisch im Haus arbeiten möchtest, dann darfst du das natürlich auch.

Aber auch hier gilt: Psssssssst...

Im 1. Stock und im Keller findest du unsere schönen, sauberen und angenehm warmen Toiletten. Wenn du nach der Schule zu uns kommst und du deine Sachen in der Garderobe abgestellt hast, möchten wir, dass du dir danach deine Hände waschen gehst (mit Seife). In diesen besonderen Zeiten von Corona ist das eine sehr wichtige Sache.

Jetzt fehlt aber noch eine Etage im Haus:

Richtig, der Keller! Na dann langsam die Treppen hinunter. Nicht das du noch stürzt!

Hier im Keller kannst du kickern, Tischtennis spielen oder dich im Billard ausprobieren. In regelmäßigen Abständen findet hier auch unsere legändere Cluraum-Disco statt.



Jeder bekommt die Chance und die Zeit zu spielen, egal wie oft du schon geübt hast!



Solltest du gerne bohren, schleifen, sägen oder leimen, dann haben wir noch etwas für dich: Die Werkstatt!



Du hast hier die Möglichkeit, deine Ideen zu verwirklichen, etwas Neues auszuprobieren, weiterzumachen, zu beenden oder zu verändern.

Wenn die Tür offen ist, dann komm herein!



Aus Sicherheitsgründen musst du Schuhe anhaben, bevor du die Werkstatt betrittst.



Es kann ja mal vorkommen, dass du sehr viel Energie hast und dich noch mehr bewegen möchtest.

Dann ab in den Garten!

Hier hast du die Möglichkeit auf einem Fahrzeug unseren kleinen Rundweg zu befahren



Du kannst auch in unserer kleinen Gartenhütte spielen.



Zum Klettern, Fangen und Versteckspielen bietet sich das „Kletterei“ an.

Falls du Basketballspielen möchtest kannst du ein paar Bälle auf den Korb werfen oder dich doch lieber zum Entspannen auf die Hängematte legen.



Die Feuertreppe am Haus ist nur für den Notfall da, um aus dem ersten Stock in den Hof zu kommen.



Da unser Hof leider nicht soooo groß ist, gehen wir so oft es möglich ist zu den Fußballkäfigen auf dem Spielplatz Merseburger/Apostel-Paulus-Straße.



So. Das war sie schon, unsere kleine Hausführung. Wir hoffen, dass du auf diese Art einen kleinen Einblick von den neuen Räumen bekommen konntest.

Jetzt bleibt uns nur noch eins zu sagen: Bis bald!

Wir freuen uns, dich nach den Sommerferien bei uns begrüßen zu dürfen.

Es grüßen dich die Erzieherinnen und Erzieher aus der Grunewaldstraße 77

